


Parásito de Geopora arenicola



COROLOGÍA

Registro/Herbario	Fecha	Lugar	Hábitat
MAR-071209 09 Leg.: Guillem Mir, Fermín Pancorbo, José Cuesta, Félix Mateo, Paco Figueroa, Eliseo Vernis, Demetrio Merino, Dianora Estrada, Tomás Illescas, Miguel Á. Ribes. Det.:	07/12/2009	Dunas de Es Trenc (Mallorca) 1 m 31S DD978559	Sobre el himenio de <i>Geopora arenicola</i> en la arena de dunas de playa con <i>Juniperus oxycedrus</i>

TAXONOMÍA

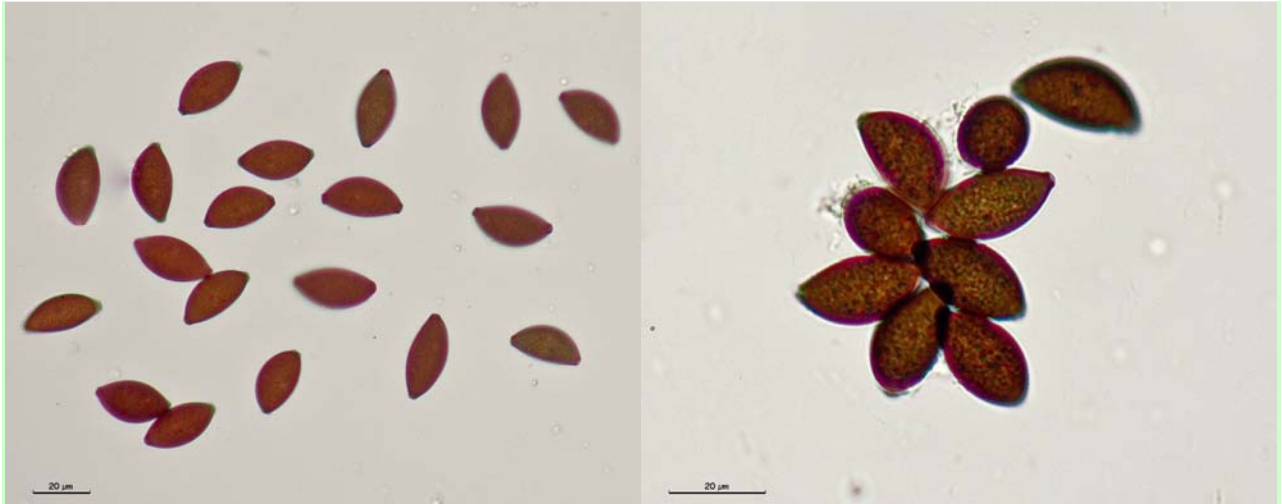
- Basiónimo:
- Citas en listas publicadas:
- Posición en la clasificación:
- Sinónimos:

○

DESCRIPCIÓN MACRO

Apotecios de 0,5-1 mm de diámetro, gregarios, sésiles, globosos, de consistencia firme, de color beige claro al principio y oscureciéndose hacia colores marrones al madurar las esporas. Al final completamente cubiertos de esporas marrón-negruzcas.

DESCRIPCIÓN MICRO



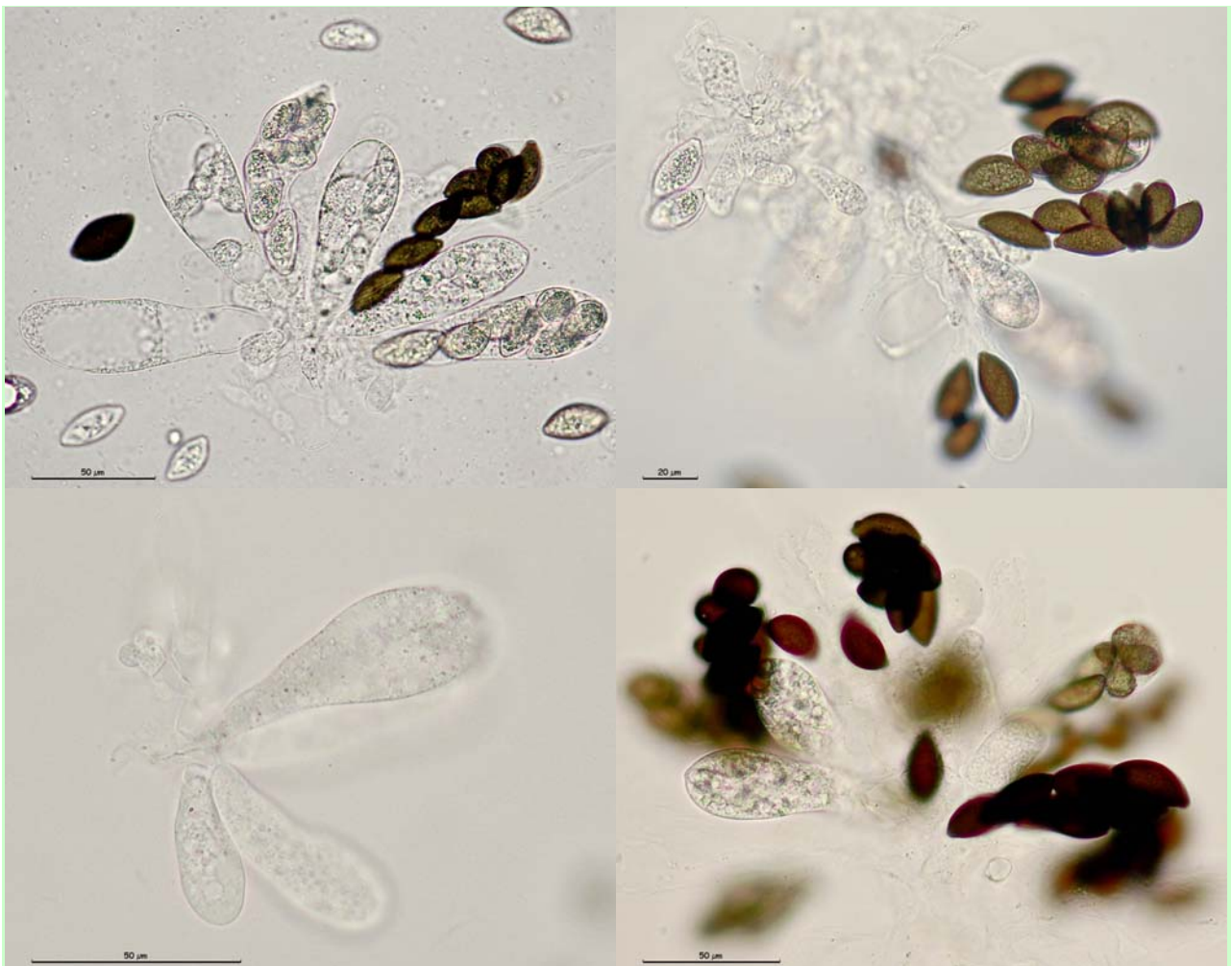
1. Esporas marrones, citrifórmes, con un lado claramente convexo y el otro más plano y con dos papilas en los extremos

Medidas esporales (600X, en agua, material fresco)

24.8 [27.3 ; 27.9] 30.4 x 12.3 [13.7 ; 14] 15.4

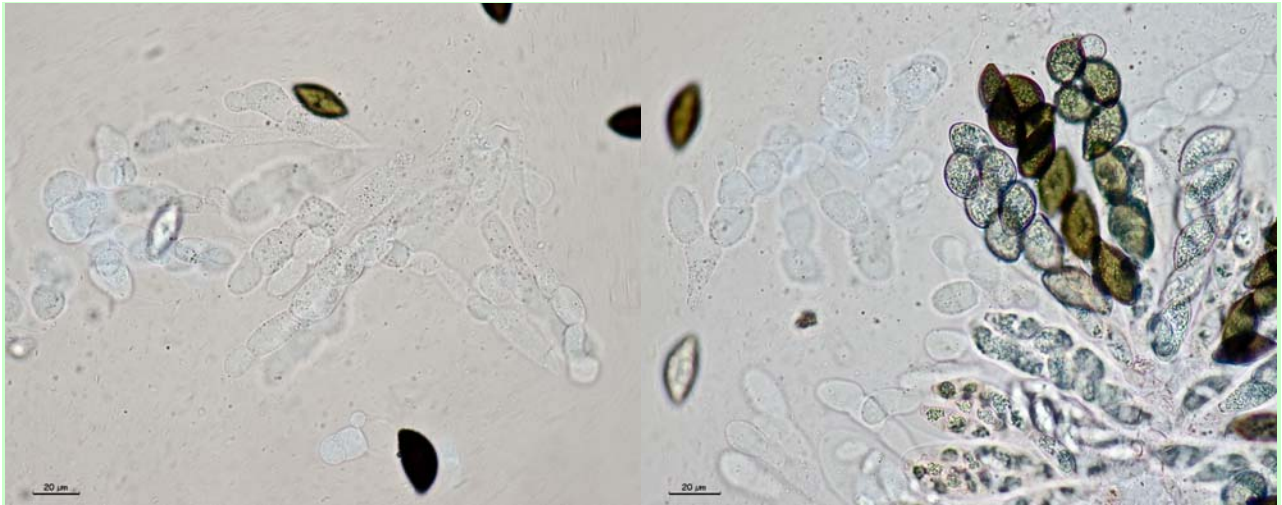
Q = 1.8 [2 ; 2] 2.2 ; N = 68 ; C = 95%

Me = 27.59 x 13.84 ; Qe = 2

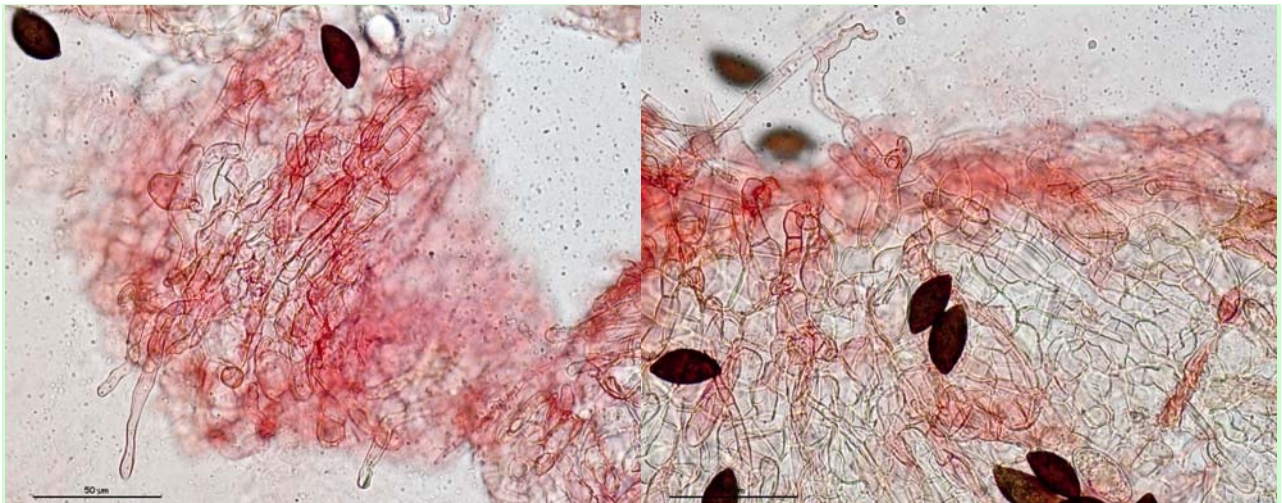


2. Ascas claviformes, octospóricas y no amiloides

Medidas ascas (600X, en agua, material fresco)
70.7 [88.8 ; 98.6] 116.7 x 19.4 [25 ; 28] 33.6
N = 22 ; C = 95%; Me = 93.67 x 26.5



3. ¿Paráfisis moniliformes compuestas por cadenas de células cilíndrico-subglobosas?



4. ¿Excípulo ectal y posibles pelos?

OBSERVACIONES

OTRAS DESCRIPCIONES Y FOTOGRAFÍAS

•



G. arenicola parasitada



Detalle del himenio de *G. arenicola* parasitado

